

## Création de votre compte famille.

1 - Dans un premier temps, vous devez renseigner par mail à [maisondelenfance@chevaigne.fr](mailto:maisondelenfance@chevaigne.fr)  
Le nom prénom des deux parents.

L'adresse postale

Une adresse mail

Le nom prénom des enfants

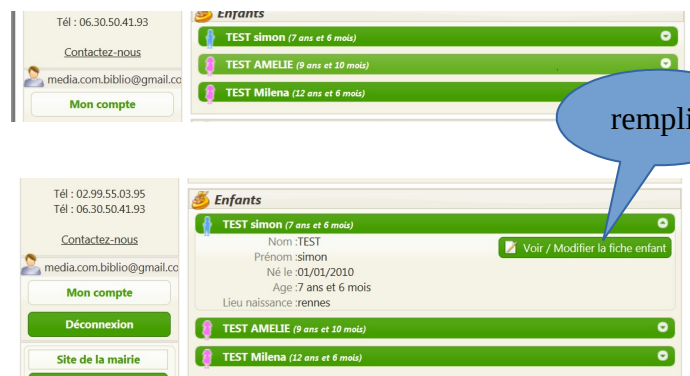
la date de naissance des enfants.

2- Ensuite une fois que votre compte est créé du côté de l'accueil de loisirs, vous recevrez un mail sous 24h vous donnant votre identifiant(votre adresse mail) et un mot de passe que vous pourrez modifier par la suite.

3- Une fois votre compte activé, vous devez remplir différentes informations.



Ensuite cliquez sur votre enfant



et pour finir merci de joindre les photocopies des vaccins en faisant :

- Ajoutez un document
- Parcourir
- Cochez le document concerné

Envoyez



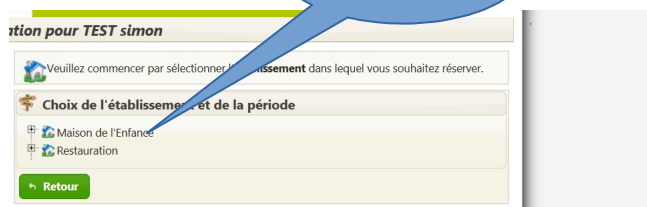
4- Après avoir rempli ces documents et valider l'attestation sur l'honneur de la fiche enfant et de la fiche famille vous pouvez faire les réservations :

5- Faites nouvelles réservations

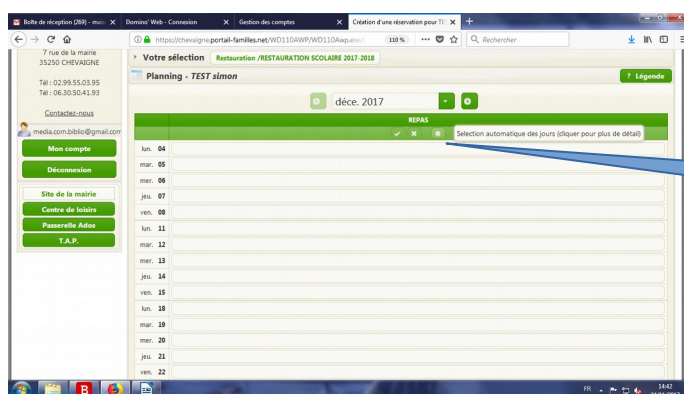


cliquez sur le prénom de votre enfant

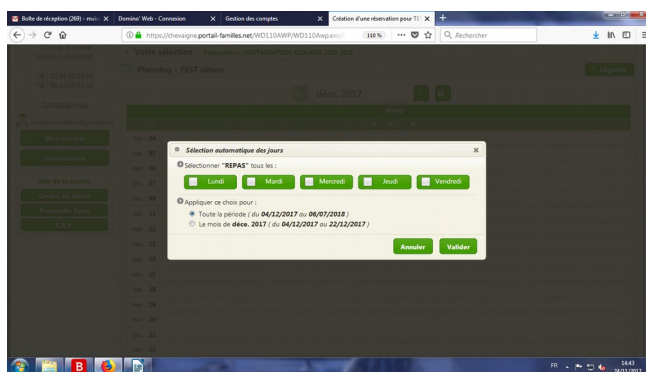
Faire le choix de l'établissement



Pour inscrire à la cantine par exemple vous pouvez vous positionner sur la petite roulette à droite



Puis sélectionner ce que vous souhaitez



Manger tous les lundis, ou tous les jours, et cocher soit toute la période de l'année en cours, soit le mois actuel.

Ensuite faire valider le planning à droite  
Puis confirmer la réservation  
Puis terminer.

Voir une de vos réservations, il faut faire

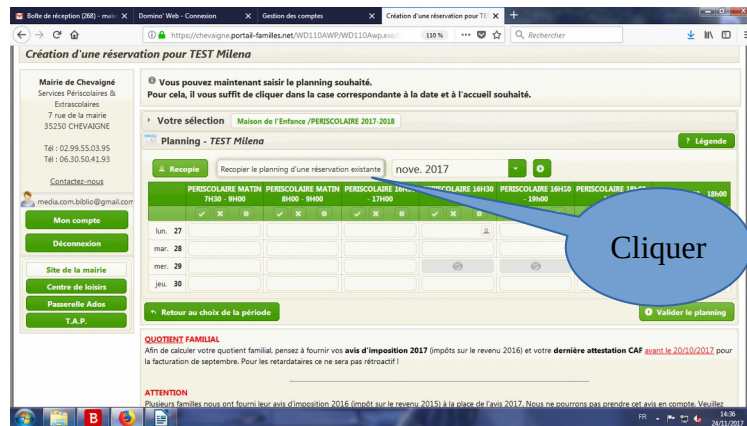


Pour modifier une réservation :

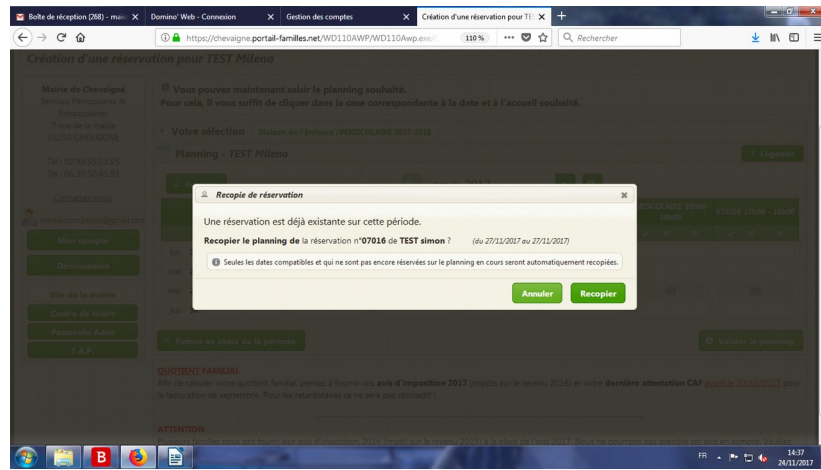


Ensuite faire valider le planning à droite  
Puis confirmer la réservation  
Puis terminer.

6- Si vous avez plusieurs enfants à faire dans vos réservations,  
vous pouvez utiliser la recopie,



Le message suivant s'affiche



Cliquer sur recopier,  
Puis valider le planning,  
Puis confirmer la réservation,  
Puis terminer